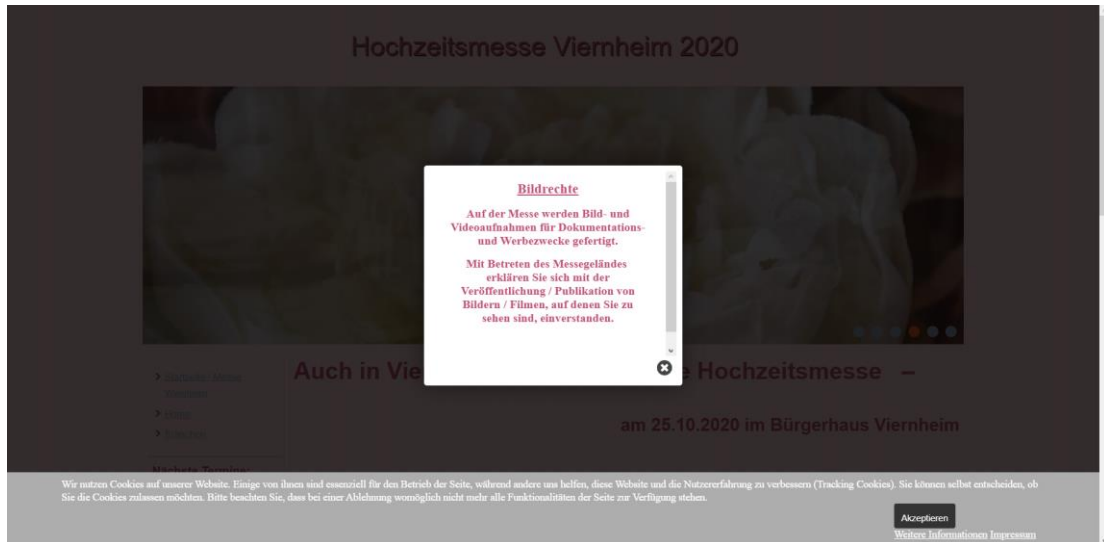


Schritt-für-Schritt-Anleitung für die Besucher-Registrierung

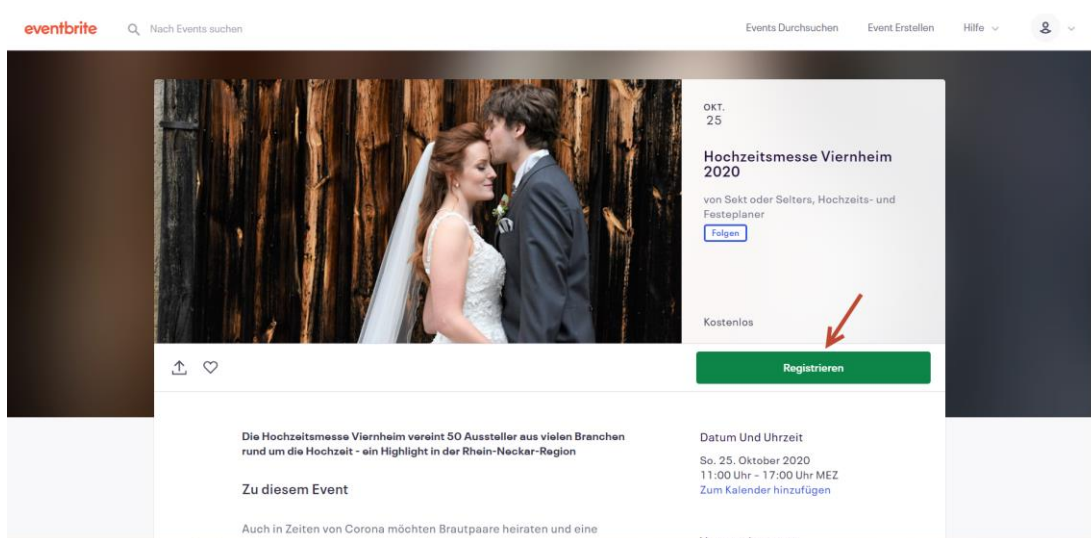
1. Gehen Sie bitte auf die Messewebsite <https://www.hochzeitsmesse-viernheim.de>



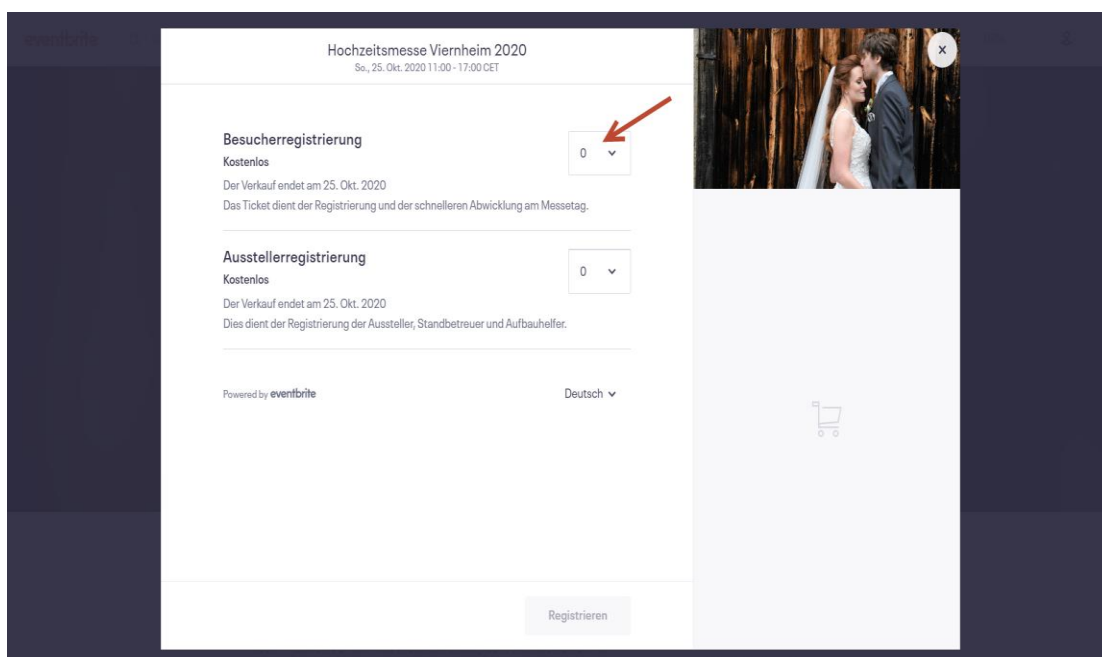
2. Nach Bestätigung des Popup-Fensters und des Cookie-Hinweises sehen Sie links im Terminkasten eine blaue Schaltfläche „Registrierung“:



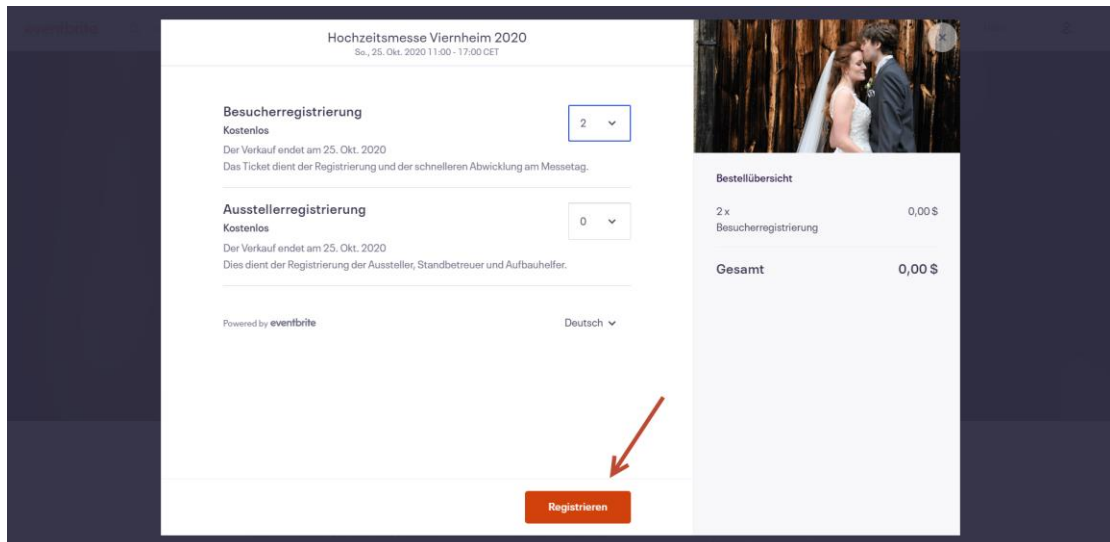
3. Bitte klicken Sie auf diese Schaltfläche, und es öffnet sich ein neues Fenster:



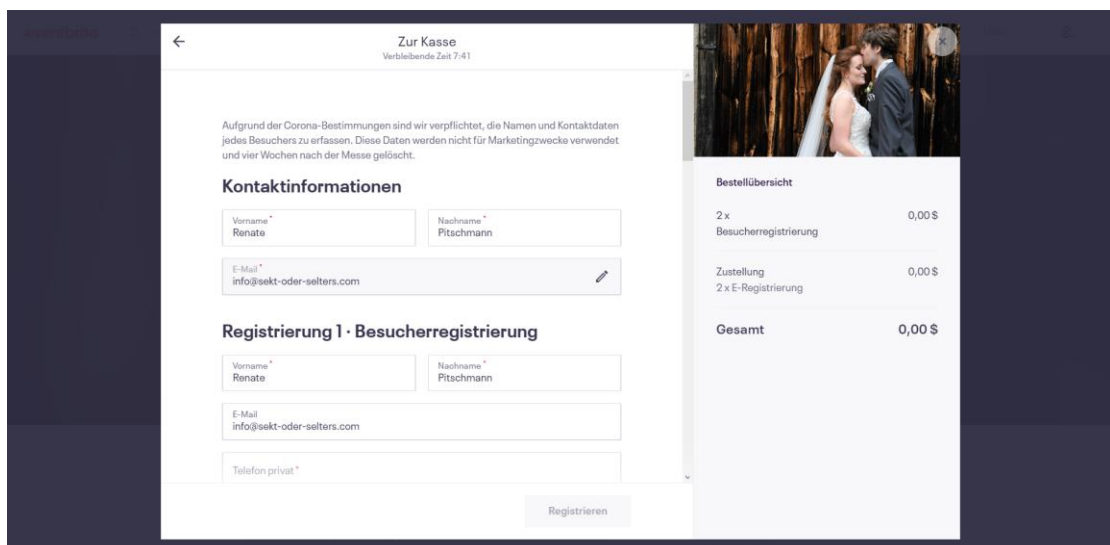
- Bitte klicken Sie wieder auf die Schaltfläche „Registrieren“. Sie sehen nun die beiden Registrierungsmöglichkeiten „Besucherregistrierung“ und „Ausstellerregistrierung“ mit jeweils einem Kästchen daneben, das „0“ zeigt:



- Bitte wählen Sie das Kästchen neben „Besucherregistrierung“ an und wählen Sie aus, wie viele Personen Sie anmelden wollen (z.B. „2“). Es erscheint am Seitenende nochmals eine Schaltfläche „Registrieren“, diesmal in Rot:



6. Nach dem Klicken auf diese Schaltfläche geben Sie bitte die Daten in den Fragebogen ein (hier beispielhaft mit „Sekt oder Selters“ vorbelegt. Je nach der unter 4. gewählten Anzahl werden die Daten jeder Person abgefragt:



7. Nach nochmaligem Klick auf „Registrieren“ ist der Vorgang abgeschlossen. Sie (und eventuell mit angemeldete Personen) erhalten danach ein Mail mit einem QR-Code. Diesen bringen Sie am Messetag entweder ausgedruckt oder auf dem Handy mit zur Eingangskontrolle. Dort wird er gescannt, so dass Ihre Anwesenheit dokumentiert ist.
8. Sollten Sie noch Fragen haben, wenden Sie sich bitte per Mail oder telefonisch an den Veranstalter Sekt oder Selters.

Mail: info@sekt-oder-selters.com

Tel.: 06201/22598